



TÄNZERCASTING FÜR DAS MUSIKFANVIDEO

DER INTERNATIONALEN KÜNSTLERIN

Dorrey Lyles

(Ex-Weather Girls - It's raining men)

Deine Chance im Musikvideo mitzuwirken!

**Nur für Movin-Mitglieder! Denn auch während CORONA kann
mit dem Movin + D!s Dance Club einfach mehr erleben!**

Weitere Infos - siehe Text!

Deine Chance im Musik-Fanvideo der Künstlerin Dorrey Lyles mitzuwirken!

Liebe Movin Dancer,
liebe Movin Mitglieder,

wieder einmal bieten wir Euch zusammen mit unserem Exklusivpartner Detlef D! Soost eine **einmalige Chance**, wovon es sicherlich nicht so viele im Leben geben wird. Gerade jetzt, in dieser "dunklen Zeit", bringt **Dorrey Lyles** mit ihrem Musikvideo "**My realized dreams**" etwas Licht und durch die Art des Videos auch lebensfrohe Farben ins Spiel! Es ist das erste Musikvideo eines Künstlers, welches in Zeiten von Corona ausschließlich auf "Homevideos" basiert!

Dorrey Lyles war übrigens Bestandteil der **berühmten Weather Girls**, deren Hit "**It's raining men**" sicherlich die Meisten kennen werden.

Und für diese Künstlerin wird jetzt im gleichen Stile wie das offizielle Musikvideo ein Musik-Fanvideo gedreht und wir haben die Chance dabei zu sein!

Wie kannst Du als aktives Movin-Mitglied daran teilnehmen?

Teilnahmebedingung:

Es geht um ein Freestyle Video von Dir zu dem Song „My realized dream“ von Dorrey Lyles! Freestyle heißt, ihr dürft und sollt euch bewegen, wie es euch zur Musik gefällt und was ihr passen dazu findet.

Aus allen Einsendungen wird am Ende aus den 30 besten Videos ein Video im Look des original Musikvideos zusammengeschnitten und veröffentlicht. 😊

Durch die aktuelle Situation wäre es schön, wenn Du das Thema **#westayathome** aufgreifen würdest, indem es auch wirklich zu Hause eingefangen wird 😊

Ganz wichtig!

Auf der nächsten Seite findest Du die Anleitung wie Du das Video filmen sollst und wie Du es uns bis spätestens 04.05.2020 übermittelst! Wir können nur Videos einsenden, von denen uns auch die Einverständniserklärung unterschrieben vorliegt. Bei Minderjährigen müssen alle Erziehungsberechtigten unterschreiben! Wir leiten dann dein Video und die Unterlagen an Detlef Soost weiter!

Wir drücken Dir ganz fest die Daumen. Voraussichtlich am 08.05.2020 werden wir erfahren, wer eventuell aus der Movin Dance School genommen wurde. Die Auswahl wird dann durch Detlef Soost und D!s Dance Club übernommen.

„My realized dream“ – Dance Challenge

Einverständniserklärung

(für unter 18-jährige Teilnehmer = Alle Erziehungsberechtigten)

Vorname, Name: _____

Adresse: _____

Telefon: _____

Für

Name, Kind: _____

Mit meiner Unterschrift bestätige ich/wir (als Erziehungsberechtigte/r) mein Einverständnis, dass mein Video für das Fan-Video von der Dance Challenge „My realized dreams“ genutzt werden darf.

Mit meiner Unterschrift gebe ich unwiderruflich meine Einwilligung dazu, dass die D!´s Dance Club GmbH oder ein von ihr Beauftragter bei der o.g. Gelegenheit Filmaufnahmen herstellt, auf denen ich/mein Kind abgebildet ist.

Ich räume hiermit kostenlos, sowie zeitlich und räumlich unbeschränkt das ausschließliche Recht ein, diese Aufnahmen für Informations- und Marketingzwecke zu nutzen, einschließlich der sog. neuen Medien.

Ort, Datum

Unterschrift

DORREY LYLES

„MY REALIZED DREAM“

WER TANZT?

Im Musikvideo tanzt Du allein zum Song „My Realized Dream“ von Dorrey Lyles. Bitte tanz nicht mit anderen Menschen. Bitte nicht mitsingen!

WAS WIRD GETANZT?

Es soll keine einstudierte Choreo getanzt werden. Der Tanz soll eher spontan sein, als würde man zuv seinem neuen Lieblings song tanzen.

WIE WIRD GEFILMT?

Du nutzt zum Filmen Dein Handy.

Positioniere Dich bei allen Takes so, dass während Deiner Bewegung keine Körperteile aus dem Bild verschwinden. Positioniere Dein Handy möglichst stabil, sodass keine unerwünschten Wackler entstehen.

1. Richte dein Handy aus
2. Öffne den Song auf einem zweiten Endgerät (Laptop, Tablet, Computer, etc.) z. B. über Youtube, Spotify, Apple Music, etc. Du kannst den Song auch bei uns als MP3 anfordern. **TIPP: Schau Dir das Video erst an: https://www.youtube.com/watch?v=A2QFO_INvdg**
3. Starte die Aufnahme auf Deinem Handy
4. Starte den Song/das Video auf Deinem zweiten Endgerät
5. Du hast nun 10 Sekunden Zeit, Dich vor der Kamera zu positionieren. Der Countdown gehört nicht zum Song.
6. Let's Dance!
7. Filme Dich bitte **zweimal (wie auf Seite 7 beschrieben!)**.

TAKE 1 - Hochformat filmen (dabei darfst Du Dich dann nicht zu viel nach rechts/links bewegen).

TAKE 2 - Querformat filmen (dabei darfst Du Dich dann nicht zu viel nach rechts/links bewegen).


BITTE VERMEIDE:

Bildausschnitt:

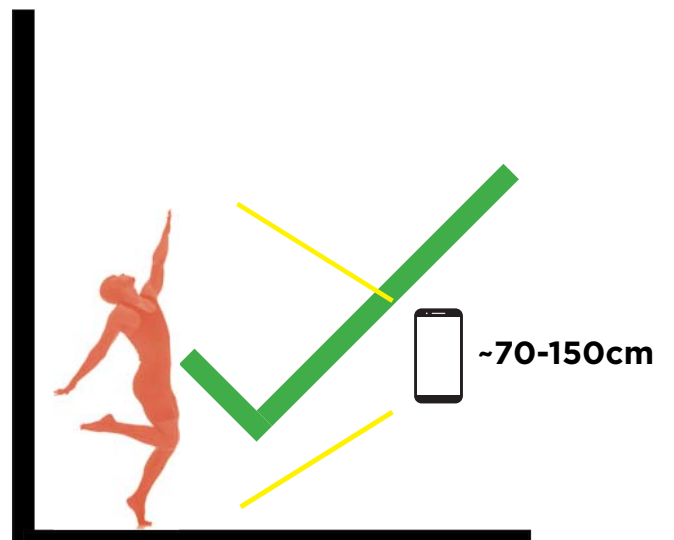
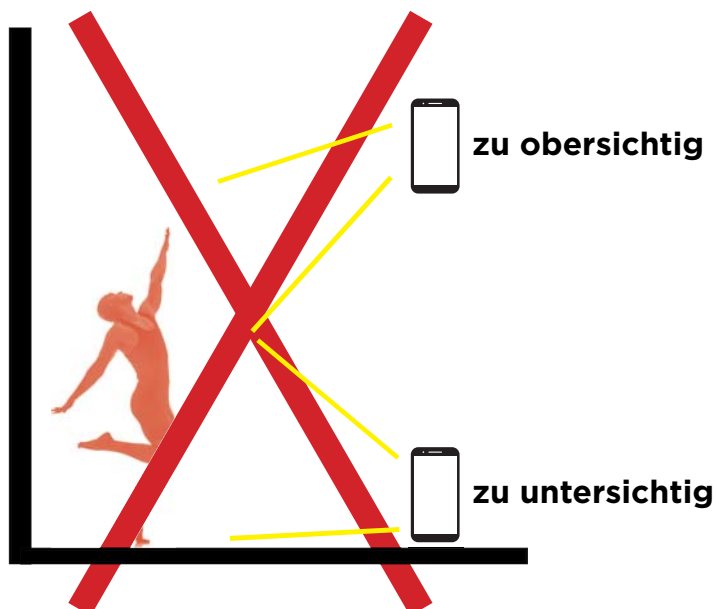
Zu groß




Zu klein



Kameraposition:




Take 1:



- filme im Hochformat!
- positioniere Dich mittig im Bild
- Tanz auf der Stelle, ohne viel Bewegung nach links u. rechts
- bitte nicht mitsingen

Take 2:

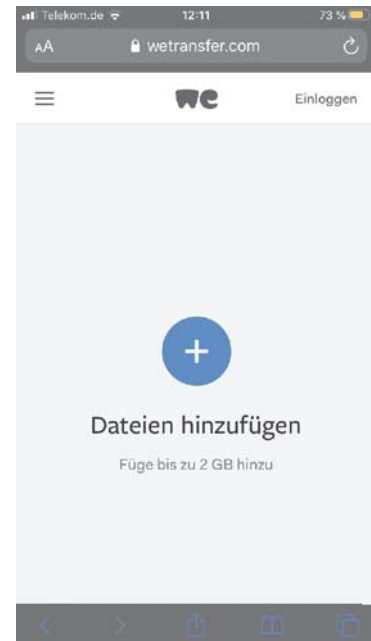


- filme im Querformat!
- Ausgangspunkt Mitte
- Bewegungsfreiheit nach links und rechts
- bitte nicht mitsingen

So schickst Du uns das Video bis 04.05.2020

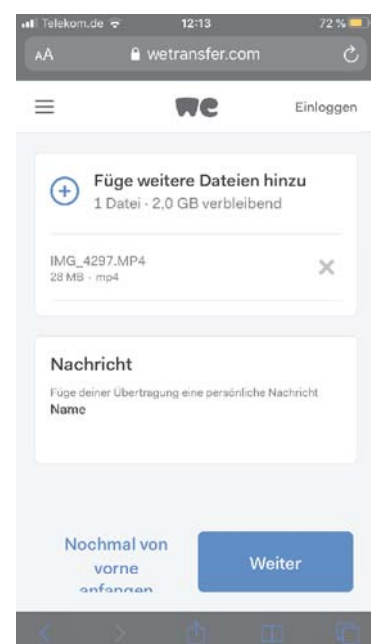
1. Öffne auf Deinem Handy den Browser und rufe www.wetransfer.com auf

2. Klicke auf „Dateien hinzufügen“



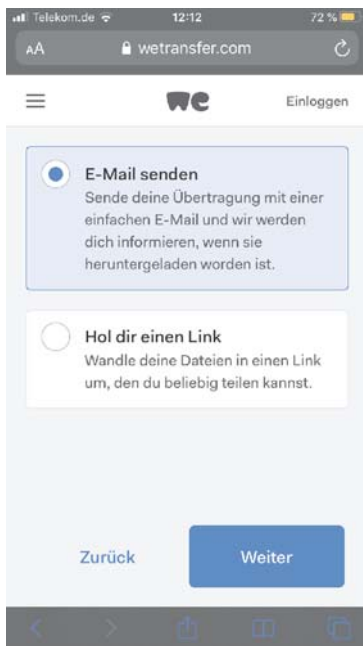
3. Wähle Deine Videos aus Deiner (Foto)mediathek aus

4. Schreibe in das Feld Nachricht Deinen Namen. Klicke dann auf Weiter

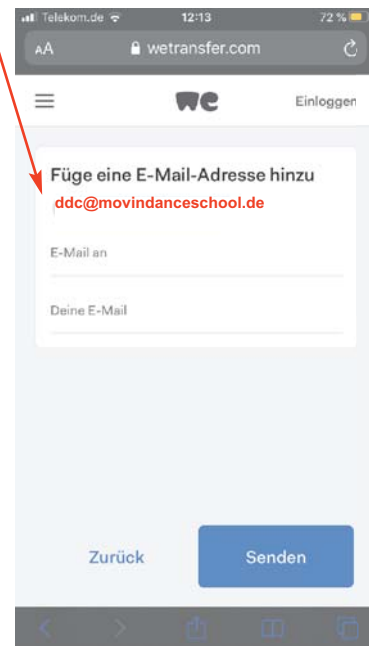


**5. Wähle
„E-Mail senden“ aus.**

**Klicke dann auf
Weiter**

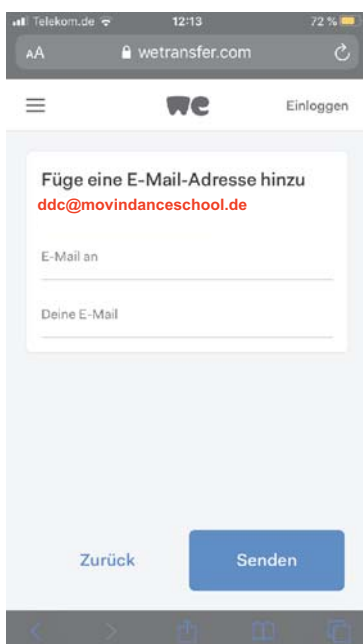


**6. Trage hier die
E-Mail-Adresse ein
ddc@movindanceschool.de**



**7. Gib als Absender
Deine E-Mail ein.**

**Klicke dann auf
Senden**



**8. Gib den Bestätigungscode ein,
den, Du per Mail erhalten hast.
Klicke dann auf
Bestätigen**
**WICHTIG: Schließe den Browser
während des Uploads nicht!**

